


AYUNTAMIENTO DE ALCALÁ DE HENARES - 2014

Estado de Situación del Presupuesto de Ingresos a día 31/12/2014



C. Económica	C.Org.	C.Prog.	Espec.	Inicial	Actual	DR	DR Anul.	Deudores	JUNTA	I Neto	Saldo
CONCEPTO				Modificac.		DR Neto	DR Canc.	OI	Dev. I	% DR s/ Prev	% I Neto s/ DR
10000. . .				3.290.000,00	3.290.000,00	3.282.378,59	56.581,32	0,00	3.282.378,59	3.225.797,27	64.202,73
I.R.P.F.				0,00		3.225.797,27	0,00	0,00	56.581,32	98,05	100,00
Total C. Económica 100				3.290.000,00	3.290.000,00	3.282.378,59	56.581,32	0,00	3.282.378,59	3.225.797,27	64.202,73
				0,00		3.225.797,27	0,00	0,00	56.581,32	98,05	100,00
Total C. Económica 10				3.290.000,00	3.290.000,00	3.282.378,59	56.581,32	0,00	3.282.378,59	3.225.797,27	64.202,73
				0,00		3.225.797,27	0,00	0,00	56.581,32	98,05	100,00
11200. . .				160.000,00	160.000,00	896.368,65	1.325,19	774.972,72	120.102,41	120.070,74	-735.043,46
Impuesto Bienes Inmuebles de Naturaleza Rústica				0,00		895.043,46	0,00	0,00	31,67	559,40	13,42
Total C. Económica 112				160.000,00	160.000,00	896.368,65	1.325,19	774.972,72	120.102,41	120.070,74	-735.043,46
				0,00		895.043,46	0,00	0,00	31,67	559,40	13,42
11300. . .				50.515.000,00	50.515.000,00	50.467.403,56	1.322.849,48	4.973.254,53	44.397.099,24	44.171.299,55	1.370.445,92
Impuesto Bienes Inmuebles Naturaleza Urbana				0,00		49.144.554,08	0,00	0,00	225.799,69	97,29	89,88
Total C. Económica 113				50.515.000,00	50.515.000,00	50.467.403,56	1.322.849,48	4.973.254,53	44.397.099,24	44.171.299,55	1.370.445,92
				0,00		49.144.554,08	0,00	0,00	225.799,69	97,29	89,88
11400. . .				100.000,00	100.000,00	109.243,67	0,00	0,00	109.243,67	109.243,67	-9.243,67
Impuesto Bienes de Características Especiales				0,00		109.243,67	0,00	0,00	0,00	109,24	100,00
Total C. Económica 114				100.000,00	100.000,00	109.243,67	0,00	0,00	109.243,67	109.243,67	-9.243,67
				0,00		109.243,67	0,00	0,00	0,00	109,24	100,00
11500. . .				11.900.000,00	11.900.000,00	9.203.417,89	178.008,39	1.298.154,26	7.753.108,60	7.727.255,24	2.874.590,50
Impuesto sobre Vehículos de Tracción Mecánica				0,00		9.025.409,50	0,00	0,00	25.853,36	75,84	85,62
Total C. Económica 115				11.900.000,00	11.900.000,00	9.203.417,89	178.008,39	1.298.154,26	7.753.108,60	7.727.255,24	2.874.590,50
				0,00		9.025.409,50	0,00	0,00	25.853,36	75,84	85,62
11600. . .				4.900.000,00	4.900.000,00	7.779.846,63	198.844,19	1.373.298,97	6.225.720,57	6.207.703,47	-2.681.002,44
Impuesto sobre Incremento del Valor de los Terreno				0,00		7.581.002,44	0,00	0,00	18.017,10	154,71	81,88
Total C. Económica 116				4.900.000,00	4.900.000,00	7.779.846,63	198.844,19	1.373.298,97	6.225.720,57	6.207.703,47	-2.681.002,44
				0,00		7.581.002,44	0,00	0,00	18.017,10	154,71	81,88
Total C. Económica 11				67.575.000,00	67.575.000,00	68.456.280,40	1.701.027,25	8.419.680,48	58.605.274,49	58.335.572,67	819.746,85
				0,00		66.755.253,15	0,00	0,00	269.701,82	98,79	87,39

AYUNTAMIENTO DE ALCALÁ DE HENARES - 2014

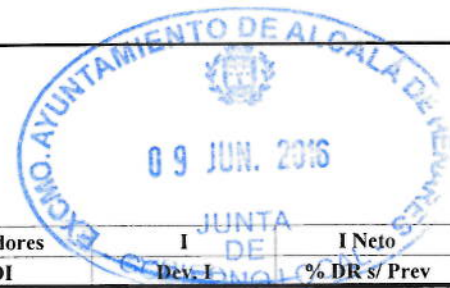
Estado de Situación del Presupuesto de Ingresos a día 31/12/2014



C. Económica	C.Org.	C.Prog.	Espec.	Inicial	Actual	DR	DR Anul.	Deudores	I	I Neto	Saldo
CONCEPTO				Modificac.		DR Neto	DR Canc.	OI	Dev. I	% DR s/ Prev	% I Neto s/ DR
13000. . .				9.750.000,00	9.750.000,00	10.430.726,23	472.549,06	1.163.423,59	9.105.912,49	8.794.753,58	-208.177,17
Impuesto de Actividades Económicas				0,00		9.958.177,17	0,00	0,00	311.158,91	102,14	88,32
Total C. Económica 130				9.750.000,00	9.750.000,00	10.430.726,23	472.549,06	1.163.423,59	9.105.912,49	8.794.753,58	-208.177,17
				0,00		9.958.177,17	0,00	0,00	311.158,91	102,14	88,32
Total C. Económica 13				9.750.000,00	9.750.000,00	10.430.726,23	472.549,06	1.163.423,59	9.105.912,49	8.794.753,58	-208.177,17
				0,00		9.958.177,17	0,00	0,00	311.158,91	102,14	88,32
Total C. Económica 1				80.615.000,00	80.615.000,00	82.169.385,22	2.230.157,63	9.583.104,07	70.993.565,57	70.356.123,52	675.772,41
				0,00		79.939.227,59	0,00	0,00	637.442,05	99,16	88,01
21000. . .				3.246.000,00	3.246.000,00	3.723.685,96	286.194,06	0,00	3.723.685,96	3.437.491,90	-191.491,90
Cesión I.V.A.				0,00		3.437.491,90	0,00	0,00	286.194,06	105,90	100,00
Total C. Económica 210				3.246.000,00	3.246.000,00	3.723.685,96	286.194,06	0,00	3.723.685,96	3.437.491,90	-191.491,90
				0,00		3.437.491,90	0,00	0,00	286.194,06	105,90	100,00
Total C. Económica 21				3.246.000,00	3.246.000,00	3.723.685,96	286.194,06	0,00	3.723.685,96	3.437.491,90	-191.491,90
				0,00		3.437.491,90	0,00	0,00	286.194,06	105,90	100,00
22000. . .				44.000,00	44.000,00	47.351,16	2.297,10	0,00	47.351,16	45.054,06	-1.054,06
Cesión Impuesto s/ Alcohol				0,00		45.054,06	0,00	0,00	2.297,10	102,40	100,00
22001. . .				17.000,00	17.000,00	16.312,02	142,80	0,00	16.312,02	16.169,22	830,78
Cesión Impuesto s/ Cerveza				0,00		16.169,22	0,00	0,00	142,80	95,11	100,00
22003. . .				376.000,00	376.000,00	359.152,49	123,84	0,00	359.152,49	359.028,65	16.971,35
Cesión Impuesto s/ Tabaco				0,00		359.028,65	0,00	0,00	123,84	95,49	100,00
22004. . .				363.000,00	363.000,00	352.662,84	26.305,91	0,00	352.662,84	326.356,93	36.643,07
Cesión Impuesto s/ Hidrocarburos				0,00		326.356,93	0,00	0,00	26.305,91	89,91	100,00
22006. . .				1.000,00	1.000,00	1.011,60	38,56	0,00	1.011,60	973,04	26,96
Cesión Impuesto s/ Productos intermedios				0,00		973,04	0,00	0,00	38,56	97,30	100,00
Total C. Económica 220				801.000,00	801.000,00	776.490,11	28.908,21	0,00	776.490,11	747.581,90	53.418,10
				0,00		747.581,90	0,00	0,00	28.908,21	93,33	100,00
Total C. Económica 22				801.000,00	801.000,00	776.490,11	28.908,21	0,00	776.490,11	747.581,90	53.418,10
				0,00		747.581,90	0,00	0,00	28.908,21	93,33	100,00

AYUNTAMIENTO DE ALCALÁ DE HENARES - 2014

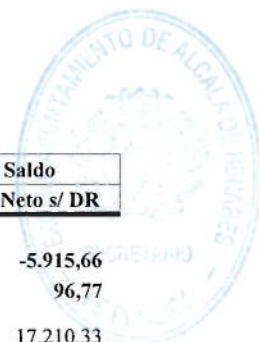
Estado de Situación del Presupuesto de Ingresos a día 31/12/2014



C. Económica	C.Org.	C.Prog.	Espec.	Inicial	Actual	DR	DR Anul.	Deudores	I	I Neto	Saldo
CONCEPTO				Modificac.		DR Neto	DR Canc.	OI	Dev. I	% DR s/ Prev	% I Neto s/ DR
29000. . .				8.000.000,00	8.000.000,00	1.274.194,45	275.616,40	305.271,19	925.619,79	693.306,86	7.001.421,95
Impuesto Construcciones Instalaciones y Obras				0,00		998.578,05	0,00	0,00	232.312,93	12,48	69,43
Total C. Económica 290				8.000.000,00	8.000.000,00	1.274.194,45	275.616,40	305.271,19	925.619,79	693.306,86	7.001.421,95
				0,00		998.578,05	0,00	0,00	232.312,93	12,48	69,43
Total C. Económica 29				8.000.000,00	8.000.000,00	1.274.194,45	275.616,40	305.271,19	925.619,79	693.306,86	7.001.421,95
				0,00		998.578,05	0,00	0,00	232.312,93	12,48	69,43
Total C. Económica 2				12.047.000,00	12.047.000,00	5.774.370,52	590.718,67	305.271,19	5.425.795,86	4.878.380,66	6.863.348,15
				0,00		5.183.651,85	0,00	0,00	547.415,20	43,03	94,11
30200. . .				2.900.000,00	2.900.000,00	2.344.097,56	30.266,95	1.211.030,88	1.120.505,72	1.102.799,73	586.169,39
Tasa Servicio Recogida Basura				0,00		2.313.830,61	0,00	0,00	17.705,99	79,79	47,66
Total C. Económica 302				2.900.000,00	2.900.000,00	2.344.097,56	30.266,95	1.211.030,88	1.120.505,72	1.102.799,73	586.169,39
				0,00		2.313.830,61	0,00	0,00	17.705,99	79,79	47,66
30901. . .				150.000,00	150.000,00	77.882,45	54,00	5.632,00	72.250,45	72.196,45	72.171,55
Tasa Servicio Cementerio				0,00		77.828,45	0,00	0,00	54,00	51,89	92,76
Total C. Económica 309				150.000,00	150.000,00	77.882,45	54,00	5.632,00	72.250,45	72.196,45	72.171,55
				0,00		77.828,45	0,00	0,00	54,00	51,89	92,76
Total C. Económica 30				3.050.000,00	3.050.000,00	2.421.980,01	30.320,95	1.216.662,88	1.192.756,17	1.174.996,18	658.340,94
				0,00		2.391.659,06	0,00	0,00	17.759,99	78,42	49,13
32101. . .				750.000,00	750.000,00	521.117,00	15.292,50	136.382,60	375.531,40	369.441,90	244.175,50
Licencia de Obras				0,00		505.824,50	0,00	0,00	6.089,50	67,44	73,04
Total C. Económica 321				750.000,00	750.000,00	521.117,00	15.292,50	136.382,60	375.531,40	369.441,90	244.175,50
				0,00		505.824,50	0,00	0,00	6.089,50	67,44	73,04
32301. . .				0,00	0,00	16.627,00	0,00	1.331,00	15.296,00	15.296,00	-16.627,00
Licencia Apertura Establecimientos				0,00		16.627,00	0,00	0,00	0,00	0,00	91,99
Total C. Económica 323				0,00	0,00	16.627,00	0,00	1.331,00	15.296,00	15.296,00	-16.627,00
				0,00		16.627,00	0,00	0,00	0,00	0,00	91,99
32500. . .				40.000,00	40.000,00	46.171,71	256,05	1.483,80	44.687,91	44.431,86	-5.915,66
Expedición de Documentos				0,00		45.915,66	0,00	0,00	256,05	114,79	96,77

AYUNTAMIENTO DE ALCALÁ DE HENARES - 2014


Estado de Situación del Presupuesto de Ingresos a día 31/12/2014



C. Económica	C.Org.	C.Prog.	Espec.	Inicial	Actual	DR	DR Anul.	Deudores	Cl. I Neto	Saldo	
CONCEPTO				Modificac.		DR Neto	DR Canc.	OI	Dev. I % DR s/ Prev	% I Neto s/ DR	
			Total C. Económica 325	40.000,00	40.000,00	46.171,71	256,05	1.483,80	44.687,91	44.431,86	-5.915,66
				0,00		45.915,66	0,00	0,00	256,05	114,79	96,77
32600. . .			Servicio de Grúa	60.000,00	60.000,00	42.903,77	114,10	0,00	42.903,77	42.789,67	17.210,33
				0,00		42.789,67	0,00	0,00	114,10	71,32	100,00
			Total C. Económica 326	60.000,00	60.000,00	42.903,77	114,10	0,00	42.903,77	42.789,67	17.210,33
				0,00		42.789,67	0,00	0,00	114,10	71,32	100,00
32901. . .			Tasa Servicio Especiales por espectáculos	10.000,00	10.000,00	4.794,00	0,00	3.774,00	1.020,00	1.020,00	5.206,00
				0,00		4.794,00	0,00	0,00	0,00	47,94	21,28
32902. . .			Licencias de autotaxis	7.000,00	7.000,00	5.835,00	93,00	910,50	4.924,50	4.831,50	1.258,00
				0,00		5.742,00	0,00	0,00	93,00	82,03	84,14
32903. . .			Tasa derechos exámen	1.000,00	1.000,00	0,00	0,00	0,00	0,00	0,00	1.000,00
				0,00		0,00	0,00	0,00	0,00	0,00	0,00
32904. . .			Comprobación y control Establecimientos	750.000,00	750.000,00	666.828,50	1.950,00	40.916,62	625.911,88	623.961,88	85.121,50
				0,00		664.878,50	0,00	0,00	1.950,00	88,65	93,85
32905. . .			Tasa de laboratorio	12.000,00	12.000,00	118.387,50	0,00	24.300,00	94.087,50	94.087,50	-106.387,50
				0,00		118.387,50	0,00	0,00	0,00	986,56	79,47
			Total C. Económica 329	780.000,00	780.000,00	795.845,00	2.043,00	69.901,12	725.943,88	723.900,88	-13.802,00
				0,00		793.802,00	0,00	0,00	2.043,00	101,77	91,19
			Total C. Económica 32	1.630.000,00	1.630.000,00	1.422.664,48	17.705,65	209.098,52	1.204.362,96	1.195.860,31	225.041,17
				0,00		1.404.958,83	0,00	0,00	8.502,65	86,19	85,12
33100. . .			Entrada Vehículos y Reserva de Aparcamiento	1.700.000,00	1.700.000,00	1.219.315,81	29.272,43	118.334,10	1.072.521,61	1.071.709,28	509.956,62
				0,00		1.190.043,38	0,00	0,00	812,33	70,00	90,06
			Total C. Económica 331	1.700.000,00	1.700.000,00	1.219.315,81	29.272,43	118.334,10	1.072.521,61	1.071.709,28	509.956,62
				0,00		1.190.043,38	0,00	0,00	812,33	70,00	90,06
33200. . .			Rieles, Cables, Postes, Palomillas, etc.	2.680.000,00	2.680.000,00	2.697.423,54	0,00	793.424,05	1.903.999,49	1.903.999,49	-17.423,54
				0,00		2.697.423,54	0,00	0,00	0,00	100,65	70,59
			Total C. Económica 332	2.680.000,00	2.680.000,00	2.697.423,54	0,00	793.424,05	1.903.999,49	1.903.999,49	-17.423,54
				0,00		2.697.423,54	0,00	0,00	0,00	100,65	70,59

AYUNTAMIENTO DE ALCALÁ DE HENARES - 2014

Estado de Situación del Presupuesto de Ingresos a día 31/12/2014



C. Económica	C.Org.	C.Prog.	Espec.	Inicial	Actual	DR	DR Anul.	Deudores	I	I Neto	Saldo
CONCEPTO				Modificac.		DR Neto	DR Canc.	OI	Dev. I	% DR/s/Prev	% I Neto s/ DR
33500. . .				325.000,00	325.000,00	327.387,90	13.648,77	87.314,24	227.424,01	226.424,89	11.260,87
Mesas y Sillas				0,00		313.739,13	0,00	0,00	999,12	96,54	72,17
			Total C. Económica 335	325.000,00	325.000,00	327.387,90	13.648,77	87.314,24	227.424,01	226.424,89	11.260,87
				0,00		313.739,13	0,00	0,00	999,12	96,54	72,17
33800. . .				420.000,00	420.000,00	356.682,15	57.313,11	0,00	356.682,15	299.369,04	120.630,96
Compensación Telefónica de España				0,00		299.369,04	0,00	0,00	57.313,11	71,28	100,00
			Total C. Económica 338	420.000,00	420.000,00	356.682,15	57.313,11	0,00	356.682,15	299.369,04	120.630,96
				0,00		299.369,04	0,00	0,00	57.313,11	71,28	100,00
33901. . .				350.000,00	350.000,00	229.805,85	24.284,60	106.777,14	98.834,11	98.744,11	144.478,75
Industrias Callejeras y Ambulantes				0,00		205.521,25	0,00	0,00	90,00	58,72	48,05
33902. . .				270.000,00	270.000,00	314.716,98	6.590,28	186.422,52	121.704,18	121.704,18	-38.126,70
Mercancías, Escombros y Materiales				0,00		308.126,70	0,00	0,00	0,00	114,12	39,50
33903. . .				340.000,00	340.000,00	281.997,65	10.055,00	1.868,40	274.973,25	270.074,25	68.057,35
Fiestas Callejeras				0,00		271.942,65	0,00	0,00	4.899,00	79,98	99,31
33905. . .				60.000,00	60.000,00	65.032,30	4.692,00	938,40	59.401,90	59.401,90	-340,30
Tasa Cajeros Automáticos y similares				0,00		60.340,30	0,00	0,00	0,00	100,57	98,44
33906. . .				30.000,00	30.000,00	29.157,00	0,00	8.153,25	21.003,75	21.003,75	843,00
Mercado Municipal				0,00		29.157,00	0,00	0,00	0,00	97,19	72,04
33907. . .				20.000,00	20.000,00	28.684,00	474,00	237,00	28.447,00	27.973,00	-8.210,00
Celebración de matrimonios				0,00		28.210,00	0,00	0,00	474,00	141,05	99,16
33908. . .				5.000,00	5.000,00	13.924,27	0,00	7.034,15	6.890,12	6.890,12	-8.924,27
Ingresos por publicaciones y servicios diversos				0,00		13.924,27	0,00	0,00	0,00	278,49	49,48
			Total C. Económica 339	1.075.000,00	1.075.000,00	963.318,05	46.095,88	311.430,86	611.254,31	605.791,31	157.777,83
				0,00		917.222,17	0,00	0,00	5.463,00	85,32	66,05
			Total C. Económica 33	6.200.000,00	6.200.000,00	5.564.127,45	146.330,19	1.310.503,25	4.171.881,57	4.107.294,01	782.202,74
				0,00		5.417.797,26	0,00	0,00	64.587,56	87,38	75,81
34200. . .				25.000,00	25.000,00	25,50	0,00	0,00	25,50	25,50	24.974,50
Cursos				0,00		25,50	0,00	0,00	0,00	0,10	100,00
			Total C. Económica 342	25.000,00	25.000,00	25,50	0,00	0,00	25,50	25,50	24.974,50
				0,00		25,50	0,00	0,00	0,00	0,10	100,00

AYUNTAMIENTO DE ALCALÁ DE HENARES - 2014

Estado de Situación del Presupuesto de Ingresos a día 31/12/2014



C. Económica	C.Org.	C.Prog.	Espec.	Inicial	Actual	DR	DR Anul.	Deudores	I	I Neto	Saldo
CONCEPTO				Modificac.		DR Neto	DR Canc.	OI	Dev. I	% DR s/ Prev	% I Neto s/ DR
34400. . .				270.000,00	270.000,00	313.408,67	0,00	11.040,57	302.368,10	302.368,10	-43.408,67
Taquillajes				0,00		313.408,67	0,00	0,00	0,00	116,08	96,48
Total C. Económica 344				270.000,00	270.000,00	313.408,67	0,00	11.040,57	302.368,10	302.368,10	-43.408,67
				0,00		313.408,67	0,00	0,00	0,00	116,08	96,48
34901. . .				25.000,00	25.000,00	25.140,75	546,00	0,00	24.984,75	24.594,75	405,25
Auditorio Municipal				0,00		24.594,75	0,00	0,00	390,00	98,38	100,00
34902. . .				15.000,00	15.000,00	10.688,30	0,00	0,00	10.688,30	10.688,30	4.311,70
Ingresos visitas turísticas				0,00		10.688,30	0,00	0,00	0,00	71,26	100,00
34903. . .				0,00	0,00	7.000,00	0,00	0,00	7.000,00	7.000,00	-7.000,00
Precio público casetas Feria del libro				0,00		7.000,00	0,00	0,00	0,00	0,00	100,00
Total C. Económica 349				40.000,00	40.000,00	42.829,05	546,00	0,00	42.673,05	42.283,05	-2.283,05
				0,00		42.283,05	0,00	0,00	390,00	105,71	100,00
Total C. Económica 34				335.000,00	335.000,00	356.263,22	546,00	11.040,57	345.066,65	344.676,65	-20.717,22
				0,00		355.717,22	0,00	0,00	390,00	106,18	96,90
36001. . .				50.000,00	50.000,00	675.668,32	125,24	51.185,02	624.483,30	624.358,06	-625.543,08
Venta de Residuos Sólidos Urbanos				0,00		675.543,08	0,00	0,00	125,24	1.351,09	92,42
Total C. Económica 360				50.000,00	50.000,00	675.668,32	125,24	51.185,02	624.483,30	624.358,06	-625.543,08
				0,00		675.543,08	0,00	0,00	125,24	1.351,09	92,42
Total C. Económica 36				50.000,00	50.000,00	675.668,32	125,24	51.185,02	624.483,30	624.358,06	-625.543,08
				0,00		675.543,08	0,00	0,00	125,24	1.351,09	92,42
38101. . .				300.000,00	300.000,00	48.756,45	1.018,18	10.244,52	38.131,21	37.493,75	252.261,73
Anuncios a cargo de particulares				0,00		47.738,27	0,00	0,00	637,46	15,91	78,54
Total C. Económica 381				300.000,00	300.000,00	48.756,45	1.018,18	10.244,52	38.131,21	37.493,75	252.261,73
				0,00		47.738,27	0,00	0,00	637,46	15,91	78,54
38201. . .				100.000,00	100.000,00	67.255,05	897,72	37.110,94	30.144,11	29.246,39	33.642,67
Reintegro obras por cuenta de particulares				0,00		66.357,33	0,00	0,00	897,72	66,36	44,07
38203. . .				500.000,00	500.000,00	219.375,76	11.272,23	218.703,35	0,00	-10.599,82	291.896,47
Acción Sustitutoria				0,00		208.103,53	0,00	0,00	10.599,82	41,62	-5,09

AYUNTAMIENTO DE ALCALÁ DE HENARES - 2014

Estado de Situación del Presupuesto de Ingresos a día 31/12/2014



C. Económica	C.Org.	C.Prog.	Espec.	Inicial	Actual	DR	DR Anul.	Deudores	I	I Neto	Saldo
CONCEPTO				Modificac.		DR Neto	DR Canc.	OI	Dev. I	% DR s/ Prev	% I Neto s/ DR
38204. . .				15.000,00	15.000,00	0,00	120,86	0,00	0,00	-120,86	15.120,86
Reintegro por Servicios Municipales				0,00		-120,86	0,00	0,00	120,86	-0,81	100,00
Total C. Económica 382				615.000,00	615.000,00	286.630,81	12.290,81	255.814,29	30.144,11	18.525,71	340.660,00
				0,00		274.340,00	0,00	0,00	11.618,40	44,61	6,75
38900. . .				15.000,00	15.000,00	243.067,00	281,63	0,00	243.067,00	242.785,37	-227.785,37
Pagos Indebidos ejercicios anteriores				0,00		242.785,37	0,00	0,00	281,63	1.618,57	100,00
Total C. Económica 389				15.000,00	15.000,00	243.067,00	281,63	0,00	243.067,00	242.785,37	-227.785,37
				0,00		242.785,37	0,00	0,00	281,63	1.618,57	100,00
Total C. Económica 38				930.000,00	930.000,00	578.454,26	13.590,62	266.058,81	311.342,32	298.804,83	365.136,36
				0,00		564.863,64	0,00	0,00	12.537,49	60,74	52,90
39100. . .				100.000,00	100.000,00	719.258,00	342.500,00	247.808,00	128.950,00	128.950,00	-276.758,00
Multas por infracciones Urbanísticas				0,00		376.758,00	0,00	0,00	0,00	376,76	34,23
39110. . .				200.000,00	200.000,00	120.783,02	0,00	98.988,78	21.794,24	21.794,24	79.216,98
Multas por infracciones Tributarias y analogas				0,00		120.783,02	0,00	0,00	0,00	60,39	18,04
39120. . .				2.500.000,00	2.500.000,00	2.362.660,00	4.602,26	1.388.450,14	971.189,86	969.607,60	141.942,26
Multas por infracciones Ordenanza Circulación				0,00		2.358.057,74	0,00	0,00	1.582,26	94,32	41,12
39190. . .				2.000,00	2.000,00	0,00	0,00	0,00	0,00	0,00	2.000,00
Otras multas y sanciones				0,00		0,00	0,00	0,00	0,00	0,00	0,00
39191. . .				135.000,00	135.000,00	273.398,00	900,00	142.808,15	129.689,85	129.689,85	-137.498,00
Multas por infracciones Ordenanza Convivencia				0,00		272.498,00	0,00	0,00	0,00	201,85	47,59
39192. . .				40.000,00	40.000,00	26.184,84	0,00	21.984,55	4.200,29	4.200,29	13.815,16
Multas por infracciones Ordenanza M. Ambiente				0,00		26.184,84	0,00	0,00	0,00	65,46	16,04
39193. . .				5.000,00	5.000,00	432.347,92	3.000,00	347.407,54	81.940,38	81.940,38	-424.347,92
Multas por infracciones Ordenanza Drogodependencia				0,00		429.347,92	0,00	0,00	0,00	8.586,96	19,08
39194. . .				20.000,00	20.000,00	390.472,00	1.000,00	389.358,40	113,60	113,60	-369.472,00
Multas por infracciones Espectaculos				0,00		389.472,00	0,00	0,00	0,00	1.947,36	0,03
39195. . .				50.000,00	50.000,00	0,00	0,00	0,00	0,00	0,00	50.000,00
Multas por infracciones Ordenanzas Ruidos				0,00		0,00	0,00	0,00	0,00	0,00	0,00
39196. . .				40.000,00	40.000,00	15.063,57	0,00	11.432,57	3.631,00	3.631,00	24.936,43
Multas por infracciones Ordenanzas Residuos				0,00		15.063,57	0,00	0,00	0,00	37,66	24,10

AYUNTAMIENTO DE ALCALÁ DE HENARES - 2014

Estado de Situación del Presupuesto de Ingresos a día 31/12/2014



C. Económica	C.Org.	C.Prog.	Espec.	Inicial	Actual	DR	DR Anul.	Deudores	I	I Neto	Saldo
CONCEPTO				Modificac.		DR Neto	DR Canc.	OI	Dev. I	% DR s/ Prev	% I Neto s/ DR
39197. . .				48.000,00	48.000,00	0,00	0,00	0,00	0,00	0,00	48.000,00
Multas por infracciones Ordenanzas Vertidos				0,00		0,00	0,00	0,00	0,00	0,00	0,00
Total C. Económica 391				3.140.000,00	3.140.000,00	4.340.167,35	352.002,26	2.648.238,13	1.341.509,22	1.339.926,96	-848.165,09
				0,00		3.988.165,09	0,00	0,00	1.582,26	127,01	33,60
39200. . .				70.000,00	70.000,00	45.090,92	2.609,22	8.572,09	33.969,61	33.909,61	27.518,30
Recargo por declaración extemporanea				0,00		42.481,70	0,00	0,00	60,00	60,69	79,82
39210. . .				200.000,00	200.000,00	109.006,68	435,71	0,00	109.006,68	108.570,97	91.429,03
Recargo ejecutivo				0,00		108.570,97	0,00	0,00	435,71	54,29	100,00
39211. . .				910.000,00	910.000,00	676.722,52	4.944,38	0,00	676.722,52	671.778,14	238.221,86
Recargo de apremio				0,00		671.778,14	0,00	0,00	4.944,38	73,82	100,00
Total C. Económica 392				1.180.000,00	1.180.000,00	830.820,12	7.989,31	8.572,09	819.698,81	814.258,72	357.169,19
				0,00		822.830,81	0,00	0,00	5.440,09	69,73	98,96
39300. . .				734.000,00	734.000,00	399.739,05	9.500,03	35.838,80	362.364,34	354.400,22	343.760,98
Intereses de demora				0,00		390.239,02	0,00	0,00	7.964,12	53,17	90,82
Total C. Económica 393				734.000,00	734.000,00	399.739,05	9.500,03	35.838,80	362.364,34	354.400,22	343.760,98
				0,00		390.239,02	0,00	0,00	7.964,12	53,17	90,82
39710. . .				1.000,00	1.000,00	6.445,31	0,00	0,00	6.445,31	6.445,31	-5.445,31
Aprovechamientos Urbanísticos				0,00		6.445,31	0,00	0,00	0,00	644,53	100,00
Total C. Económica 397				1.000,00	1.000,00	6.445,31	0,00	0,00	6.445,31	6.445,31	-5.445,31
				0,00		6.445,31	0,00	0,00	0,00	644,53	100,00
39800. . .				1.000,00	1.000,00	560,49	0,00	0,00	560,49	560,49	439,51
Indemnizaciones de seguros de no vida				0,00		560,49	0,00	0,00	0,00	56,05	100,00
Total C. Económica 398				1.000,00	1.000,00	560,49	0,00	0,00	560,49	560,49	439,51
				0,00		560,49	0,00	0,00	0,00	56,05	100,00
39900. . .				200.000,00	200.000,00	468.477,66	914,49	35.085,13	433.392,53	432.478,04	-267.563,17
Otros ingresos diversos				0,00		467.563,17	0,00	0,00	914,49	233,78	92,50
39901. . .				2.100.000,00	2.100.000,00	2.117.344,02	0,00	244.886,42	1.872.457,60	1.872.457,60	-17.344,02
Tarifa de Aducción				0,00		2.117.344,02	0,00	0,00	0,00	100,83	88,43
39902. . .				20.000,00	20.000,00	0,00	0,00	0,00	0,00	0,00	20.000,00
Otras Indemnizaciones				0,00		0,00	0,00	0,00	0,00	0,00	0,00

AYUNTAMIENTO DE ALCALÁ DE HENARES - 2014


Estado de Situación del Presupuesto de Ingresos a día 31/12/2014



C. Económica	C.Org.	C.Prog.	Espec.	Inicial	Actual	DR	DR Anul.	Deudores	I	I Neto	Saldo
CONCEPTO				Modificac.		DR Neto	DR Canc.	OI	Dev. I	% DR s/ Prév	% I Neto s/ DR
39903. . .				0,00	0,00	116.320,47	0,00	0,00	116.320,47	116.320,47	-116.320,47
Incautación fianzas				0,00		116.320,47	0,00	0,00	0,00	0,00	100,00
Total C. Económica 399				2.320.000,00	2.320.000,00	2.702.142,15	914,49	279.971,55	2.422.170,60	2.421.256,11	-381.227,66
				0,00		2.701.227,66	0,00	0,00	914,49	116,43	89,64
Total C. Económica 39				7.376.000,00	7.376.000,00	8.279.874,47	370.406,09	2.972.620,57	4.952.748,77	4.936.847,81	-533.468,38
				0,00		7.909.468,38	0,00	0,00	15.900,96	107,23	62,42
Total C. Económica 3				19.571.000,00	19.571.000,00	19.299.032,21	579.024,74	6.037.169,62	12.802.641,74	12.682.837,85	850.992,53
				0,00		18.720.007,47	0,00	0,00	119.803,89	95,65	67,75
42001. . .				0,00	30.991,95	30.991,95	0,00	0,00	30.991,95	30.991,95	0,00
Gastos Electorales				30.991,95		30.991,95	0,00	0,00	0,00	100,00	100,00
42010. . .				40.514.000,00	40.514.000,00	40.650.844,07	1.413.254,70	328,69	40.650.515,38	39.237.260,68	1.276.410,63
Fondo Complementario de Financiación				0,00		39.237.589,37	0,00	0,00	1.413.254,70	96,85	100,00
42090. . .				200.000,00	200.000,00	59.425,65	0,00	0,00	59.425,65	59.425,65	140.574,35
Otras transferencias A. Gral. Estado				0,00		59.425,65	0,00	0,00	0,00	29,71	100,00
Total C. Económica 420				40.714.000,00	40.744.991,95	40.741.261,67	1.413.254,70	328,69	40.740.932,98	39.327.678,28	1.416.984,98
				30.991,95		39.328.006,97	0,00	0,00	1.413.254,70	96,52	100,00
Total C. Económica 42				40.714.000,00	40.744.991,95	40.741.261,67	1.413.254,70	328,69	40.740.932,98	39.327.678,28	1.416.984,98
				30.991,95		39.328.006,97	0,00	0,00	1.413.254,70	96,52	100,00
45002. . .				2.580.000,00	2.580.000,00	2.426.279,43	0,00	786.552,50	1.639.726,93	1.639.726,93	153.720,57
Transferencias Corr. C.M. Convenios S.Sociales/Igu				0,00		2.426.279,43	0,00	0,00	0,00	94,04	67,58
45030. . .				1.392.000,00	1.392.000,00	832.114,61	0,00	476.716,73	355.397,88	355.397,88	559.885,39
Transferencias Corr. C.M. Convenios Educación				0,00		832.114,61	0,00	0,00	0,00	59,78	42,71
45050. . .				10,00	10,00	0,00	0,00	0,00	0,00	0,00	10,00
Transferencias Corr. C.M. Convenios Empleo y Des.				0,00		0,00	0,00	0,00	0,00	0,00	0,00
45060. . .				377.000,00	377.000,00	12.594,00	0,00	0,00	12.594,00	12.594,00	364.406,00
Otras Transferencias Corr. Convenios C.M.				0,00		12.594,00	0,00	0,00	0,00	3,34	100,00
45061. . .				3.761.000,00	3.761.000,00	3.509.184,00	341.162,59	877.296,00	2.631.888,00	2.290.725,41	592.978,59
Transferencias Corr. C.M. Convenio BESCAM				0,00		3.168.021,41	0,00	0,00	341.162,59	84,23	72,31
45080. . .				252.990,00	252.990,00	235.000,00	43.933,32	123.012,40	111.987,60	68.054,28	61.923,32
Otras Subvenciones corrientes C.M.				0,00		191.066,68	0,00	0,00	43.933,32	75,52	35,62

AYUNTAMIENTO DE ALCALÁ DE HENARES - 2014

Estado de Situación del Presupuesto de Ingresos a día 31/12/2014



C. Económica	C.Org.	C.Prog.	Espec.	Inicial	Actual	DR	DR Anul.	Deudores	I	JUNTA	Neto	Saldo
CONCEPTO				Modificac.		DR Neto	DR Canc.	OI	Deve.	% DR s/ Prev.	% I Neto s/ DR	
			Total C. Económica 450	8.363.000,00 0,00	8.363.000,00	7.015.172,04 6.630.076,13	385.095,91 0,00	2.263.577,63 0,00	4.751.594,41 385.095,91		4.366.498,50 79,28	1.732.923,87 65,86
			Total C. Económica 45	8.363.000,00 0,00	8.363.000,00	7.015.172,04 6.630.076,13	385.095,91 0,00	2.263.577,63 0,00	4.751.594,41 385.095,91		4.366.498,50 79,28	1.732.923,87 65,86
47000. . .				0,00	0,00	0,00	0,00	0,00	0,00		0,00	0,00
Transferencias de empresas privadas				0,00		0,00	0,00	0,00	0,00		0,00	0,00
			Total C. Económica 470	0,00 0,00	0,00	0,00 0,00	0,00 0,00	0,00 0,00	0,00 0,00		0,00 0,00	0,00 0,00
			Total C. Económica 47	0,00 0,00	0,00	0,00 0,00	0,00 0,00	0,00 0,00	0,00 0,00		0,00 0,00	0,00 0,00
48000. . .				0,00	0,00	25.000,00	0,00	0,00	25.000,00		25.000,00	-25.000,00
Aportacion Ciudades Patrimonio de la Humanidad				0,00		25.000,00	0,00	0,00	0,00		0,00	100,00
			Total C. Económica 480	0,00 0,00	0,00	25.000,00 25.000,00	0,00 0,00	0,00 0,00	25.000,00 0,00		25.000,00 0,00	-25.000,00 100,00
			Total C. Económica 48	0,00 0,00	0,00	25.000,00 25.000,00	0,00 0,00	0,00 0,00	25.000,00 0,00		25.000,00 0,00	-25.000,00 100,00
49700. . .				0,00	0,00	12.250,00	0,00	0,00	12.250,00		12.250,00	-12.250,00
Otras transferencias de la Union Europea				0,00		12.250,00	0,00	0,00	0,00		0,00	100,00
			Total C. Económica 497	0,00 0,00	0,00	12.250,00 12.250,00	0,00 0,00	0,00 0,00	12.250,00 0,00		12.250,00 0,00	-12.250,00 100,00
			Total C. Económica 49	0,00 0,00	0,00	12.250,00 12.250,00	0,00 0,00	0,00 0,00	12.250,00 0,00		12.250,00 0,00	-12.250,00 100,00
			Total C. Económica 4	49.077.000,00 30.991,95	49.107.991,95	47.793.683,71 45.995.333,10	1.798.350,61 0,00	2.263.906,32 0,00	45.529.777,39 1.798.350,61		43.731.426,78 93,66	3.112.658,85 95,08
50400. . .				250.000,00	250.000,00	150.203,19	0,00	0,00	150.203,19		150.203,19	99.796,81
Dividendos y participaciones en beneficios				0,00		150.203,19	0,00	0,00	0,00		60,08	100,00

AYUNTAMIENTO DE ALCALÁ DE HENARES - 2014


Estado de Situación del Presupuesto de Ingresos a día 31/12/2014



C. Económica	C.Org.	C.Prog.	Espec.	Inicial	Actual	DR	DR Anul.	Deudores	I	I Neto	Saldo
CONCEPTO				Modificac.		DR Neto	DR Canc.	OI	Dev. I	% DR s/ Prev	% I Neto s/ DR
			Total C. Económica 504	250.000,00 0,00	250.000,00	150.203,19 150.203,19	0,00 0,00	0,00 0,00	150.203,19 0,00	150.203,19 60,08	99.796,81 100,00
			Total C. Económica 50	250.000,00 0,00	250.000,00	150.203,19 150.203,19	0,00 0,00	0,00 0,00	150.203,19 0,00	150.203,19 60,08	99.796,81 100,00
52000. . .				100.000,00	100.000,00	81.638,18	0,00	161,06	81.477,12	81.477,12	18.361,82
Intereses cuentas bancarias				0,00		81.638,18	0,00	0,00	0,00	81,64	99,80
			Total C. Económica 520	100.000,00 0,00	100.000,00	81.638,18 81.638,18	0,00 0,00	161,06 0,00	81.477,12 0,00	81.477,12 81,64	18.361,82 99,80
			Total C. Económica 52	100.000,00 0,00	100.000,00	81.638,18 81.638,18	0,00 0,00	161,06 0,00	81.477,12 0,00	81.477,12 81,64	18.361,82 99,80
54100. . .				60.000,00	60.000,00	66.674,70	2.359,45	12.522,33	51.792,92	51.792,92	-4.315,25
Arrendamientos fincas urbanas				0,00		64.315,25	0,00	0,00	0,00	107,19	80,53
			Total C. Económica 541	60.000,00 0,00	60.000,00	66.674,70 64.315,25	2.359,45 0,00	12.522,33 0,00	51.792,92 0,00	51.792,92 107,19	-4.315,25 80,53
			Total C. Económica 54	60.000,00 0,00	60.000,00	66.674,70 64.315,25	2.359,45 0,00	12.522,33 0,00	51.792,92 0,00	51.792,92 107,19	-4.315,25 80,53
55000. . .				640.000,00	640.000,00	1.110.931,74	5.610,00	294.222,97	816.708,77	811.098,77	-465.321,74
Concesiones contraprestacion periódica				0,00		1.105.321,74	0,00	0,00	5.610,00	172,71	73,38
55001. . .				2.100.000,00	2.100.000,00	1.250.174,31	0,00	1.250.174,31	0,00	0,00	849.825,69
Concesión agua y alcantarillado				0,00		1.250.174,31	0,00	0,00	0,00	59,53	0,00
			Total C. Económica 550	2.740.000,00 0,00	2.740.000,00	2.361.106,05 2.355.496,05	5.610,00 0,00	1.544.397,28 0,00	816.708,77 5.610,00	811.098,77 85,97	384.503,95 34,43
			Total C. Económica 55	2.740.000,00 0,00	2.740.000,00	2.361.106,05 2.355.496,05	5.610,00 0,00	1.544.397,28 0,00	816.708,77 5.610,00	811.098,77 85,97	384.503,95 34,43
			Total C. Económica 5	3.150.000,00 0,00	3.150.000,00	2.659.622,12 2.651.652,67	7.969,45 0,00	1.557.080,67 0,00	1.100.182,00 5.610,00	1.094.572,00 84,18	498.347,33 41,28

AYUNTAMIENTO DE ALCALÁ DE HENARES - 2014


Estado de Situación del Presupuesto de Ingresos a día 31/12/2014



C. Económica	C.Org.	C.Prog.	Espec.	Inicial	Actual	DR	DR Anul.	Deudores	I	I Neto	Saldo
CONCEPTO				Modificac.		DR Neto	DR Canc.	OI	Dev. I	% DR s/ Prev	% I Neto s/ DR
75030. . .				200.000,00	200.000,00	0,00	0,00	0,00	0,00	0,00	200.000,00
Transf. Capital C.M. Conv. Educación (RAM)				0,00		0,00	0,00	0,00	0,00	0,00	0,00
Total C. Económica 750				200.000,00	200.000,00	0,00	0,00	0,00	0,00	0,00	200.000,00
				0,00		0,00	0,00	0,00	0,00	0,00	0,00
Total C. Económica 75				200.000,00	200.000,00	0,00	0,00	0,00	0,00	0,00	200.000,00
				0,00		0,00	0,00	0,00	0,00	0,00	0,00
76300. . .				0,00	132.094,41	0,00	0,00	0,00	0,00	0,00	132.094,41
Aportación Mancomunidad Aguas del Sorbe				132.094,41		0,00	0,00	0,00	0,00	0,00	0,00
Total C. Económica 763				0,00	132.094,41	0,00	0,00	0,00	0,00	0,00	132.094,41
				132.094,41		0,00	0,00	0,00	0,00	0,00	0,00
76701. . .				0,00	100.000,00	99.139,62	0,00	0,00	99.139,62	99.139,62	860,38
Aportación Consorcio Patrimonio de la Humanidad				100.000,00		99.139,62	0,00	0,00	0,00	99,14	100,00
76702. . .				0,00	1.999.595,00	0,00	0,00	0,00	0,00	0,00	1.999.595,00
Aportacion Consorcio Urbanistico Espartales				1.999.595,00		0,00	0,00	0,00	0,00	0,00	0,00
Total C. Económica 767				0,00	2.099.595,00	99.139,62	0,00	0,00	99.139,62	99.139,62	2.000.455,38
				2.099.595,00		99.139,62	0,00	0,00	0,00	4,72	100,00
Total C. Económica 76				0,00	2.231.689,41	99.139,62	0,00	0,00	99.139,62	99.139,62	2.132.549,79
				2.231.689,41		99.139,62	0,00	0,00	0,00	4,44	100,00
78000. . .				0,00	10.000,00	10.000,00	0,00	0,00	10.000,00	10.000,00	0,00
Aportación ONCE Accesibilidad Transporte Auto Taxi				10.000,00		10.000,00	0,00	0,00	0,00	100,00	100,00
Total C. Económica 780				0,00	10.000,00	10.000,00	0,00	0,00	10.000,00	10.000,00	0,00
				10.000,00		10.000,00	0,00	0,00	0,00	100,00	100,00
Total C. Económica 78				0,00	10.000,00	10.000,00	0,00	0,00	10.000,00	10.000,00	0,00
				10.000,00		10.000,00	0,00	0,00	0,00	100,00	100,00
Total C. Económica 7				200.000,00	2.441.689,41	109.139,62	0,00	0,00	109.139,62	109.139,62	2.332.549,79
				2.241.689,41		109.139,62	0,00	0,00	0,00	4,47	100,00
83000. . .				60.000,00	65.000,00	72.518,00	0,00	41.534,13	30.983,87	30.983,87	-7.518,00
Reintegro anticipos pagas personal				5.000,00		72.518,00	0,00	0,00	0,00	111,57	42,73

AYUNTAMIENTO DE ALCALÁ DE HENARES - 2014

Estado de Situación del Presupuesto de Ingresos a día 31/12/2014



C. Económica	C.Org.	C.Prog.	Espec.	Inicial	Actual	DR	DR Anul.	Deudores	I	I Neto	Saldo
CONCEPTO				Modificac.		DR Neto	DR Canc.	OI	Dev.	% DR s/ Prev	% I Neto s/ DR
			Total C. Económica 830	60.000,00	65.000,00	72.518,00	0,00	41.534,13	30.983,87	30.983,87	-7.518,00
				5.000,00		72.518,00	0,00	0,00	0,00	111,57	42,73
			Total C. Económica 83	60.000,00	65.000,00	72.518,00	0,00	41.534,13	30.983,87	30.983,87	-7.518,00
				5.000,00		72.518,00	0,00	0,00	0,00	111,57	42,73
87003. . .				0,00	7.177.117,87	0,00	0,00	0,00	0,00	0,00	7.177.117,87
Remanente Tesorería financiación incorp. créditos				7.177.117,87		0,00	0,00	0,00	0,00	0,00	0,00
			Total C. Económica 870	0,00	7.177.117,87	0,00	0,00	0,00	0,00	0,00	7.177.117,87
				7.177.117,87		0,00	0,00	0,00	0,00	0,00	0,00
			Total C. Económica 87	0,00	7.177.117,87	0,00	0,00	0,00	0,00	0,00	7.177.117,87
				7.177.117,87		0,00	0,00	0,00	0,00	0,00	0,00
			Total C. Económica 8	60.000,00	7.242.117,87	72.518,00	0,00	41.534,13	30.983,87	30.983,87	7.169.599,87
				7.182.117,87		72.518,00	0,00	0,00	0,00	1,00	42,73
Total General EURO:				164.720.000,00	174.174.799,23	157.877.751,40	5.206.221,10	19.788.066,00	135.992.086,05	132.883.464,30	21.503.268,93
				9.454.799,23		152.671.530,30	0,00	0,00	3.108.621,75	87,65	87,04