

AYUNTAMIENTO DE ALCALÁ DE HENARES - 2015

Estado de Situación del Presupuesto de Ingresos a día 31/12/2015



C. Económica	C.Org.	C.Prog.	Espec.	Inicial	Actual	DR	DR Anul.	Deudores	I. DE	I. Neto	Saldo
CONCEPTO				Modificac.		DR Neto	DR Canc.	OI	Dev. I	% DR s/ Prev	% I Neto s/ DR
10000. ...				3.290.000,00	3.290.000,00	3.529.442,53	56.581,32	0,00	3.529.442,53	3.472.861,21	-182.861,21
I.R.P.F.				0,00		3.472.861,21	0,00	0,00	56.581,32	105,56	100,00
			Total C. Económica 100	3.290.000,00	3.290.000,00	3.529.442,53	56.581,32	0,00	3.529.442,53	3.472.861,21	-182.861,21
				0,00		3.472.861,21	0,00	0,00	56.581,32	105,56	100,00
			Total C. Económica 10	3.290.000,00	3.290.000,00	3.529.442,53	56.581,32	0,00	3.529.442,53	3.472.861,21	-182.861,21
				0,00		3.472.861,21	0,00	0,00	56.581,32	105,56	100,00
11200. ...				160.000,00	160.000,00	1.254.507,71	122.629,73	995.790,77	137.312,12	136.087,21	-971.877,98
Impuesto Bienes Inmuebles de Naturaleza Rústica				0,00		1.131.877,98	0,00	0,00	1.224,91	707,42	12,02
			Total C. Económica 112	160.000,00	160.000,00	1.254.507,71	122.629,73	995.790,77	137.312,12	136.087,21	-971.877,98
				0,00		1.131.877,98	0,00	0,00	1.224,91	707,42	12,02
11300. ...				50.515.000,00	50.515.000,00	49.292.873,53	1.832.995,40	4.391.762,12	43.752.188,73	43.068.116,01	3.055.121,87
Impuesto Bienes Inmuebles Naturaleza Urbana				0,00		47.459.878,13	0,00	0,00	684.072,72	93,95	90,75
			Total C. Económica 113	50.515.000,00	50.515.000,00	49.292.873,53	1.832.995,40	4.391.762,12	43.752.188,73	43.068.116,01	3.055.121,87
				0,00		47.459.878,13	0,00	0,00	684.072,72	93,95	90,75
11400. ...				100.000,00	100.000,00	109.243,67	0,00	0,00	109.243,67	109.243,67	-9.243,67
Impuesto Bienes de Características Especiales				0,00		109.243,67	0,00	0,00	0,00	109,24	100,00
			Total C. Económica 114	100.000,00	100.000,00	109.243,67	0,00	0,00	109.243,67	109.243,67	-9.243,67
				0,00		109.243,67	0,00	0,00	0,00	109,24	100,00
11500. ...				11.900.000,00	11.900.000,00	9.509.255,82	107.241,13	1.735.179,63	7.685.176,36	7.666.835,06	2.497.985,31
Impuesto sobre Vehículos de Tracción Mecánica				0,00		9.402.014,69	0,00	0,00	18.341,30	79,01	81,54
			Total C. Económica 115	11.900.000,00	11.900.000,00	9.509.255,82	107.241,13	1.735.179,63	7.685.176,36	7.666.835,06	2.497.985,31
				0,00		9.402.014,69	0,00	0,00	18.341,30	79,01	81,54
11600. ...				4.900.000,00	4.900.000,00	7.713.041,87	140.023,78	1.082.761,28	6.519.162,18	6.490.256,81	-2.673.018,09
Impuesto sobre Incremento del Valor de los Terreno				0,00		7.573.018,09	0,00	0,00	28.905,37	154,55	85,70
			Total C. Económica 116	4.900.000,00	4.900.000,00	7.713.041,87	140.023,78	1.082.761,28	6.519.162,18	6.490.256,81	-2.673.018,09
				0,00		7.573.018,09	0,00	0,00	28.905,37	154,55	85,70
			Total C. Económica 11	67.575.000,00	67.575.000,00	67.878.922,60	2.202.890,04	8.205.493,80	58.203.083,06	57.470.538,76	1.898.967,44
				0,00		65.676.032,56	0,00	0,00	732.544,30	97,19	87,51

AYUNTAMIENTO DE ALCALÁ DE HENARES - 2015

Estado de Situación del Presupuesto de Ingresos a día 31/12/2015



C. Económica	C.Org.	C.Prog.	Espec.	Inicial	Actual	DR	DR Anul.	Deudores	I	I Neto	Saldo
CONCEPTO				Modificac.		DR Neto	DR Canc.	OI	Dev. L	% DR s/ Prev	% I Neto s/ DR
13000. . .				9.750.000,00	9.750.000,00	9.370.791,51	490.200,63	571.285,61	8.440.419,03	8.309.305,27	869.409,12
Impuesto de Actividades Económicas				0,00		8.880.590,88	0,00	0,00	131.113,76	91,08	93,57
Total C. Económica 130				9.750.000,00	9.750.000,00	9.370.791,51	490.200,63	571.285,61	8.440.419,03	8.309.305,27	869.409,12
				0,00		8.880.590,88	0,00	0,00	131.113,76	91,08	93,57
Total C. Económica 13				9.750.000,00	9.750.000,00	9.370.791,51	490.200,63	571.285,61	8.440.419,03	8.309.305,27	869.409,12
				0,00		8.880.590,88	0,00	0,00	131.113,76	91,08	93,57
Total C. Económica 1				80.615.000,00	80.615.000,00	80.779.156,64	2.749.671,99	8.776.779,41	70.172.944,62	69.252.705,24	2.585.515,35
				0,00		78.029.484,65	0,00	0,00	920.239,38	96,79	88,75
21000. . .				3.246.000,00	3.246.000,00	3.935.152,08	365.566,39	0,00	3.935.152,08	3.569.585,69	-323.585,69
Cesión I.V.A.				0,00		3.569.585,69	0,00	0,00	365.566,39	109,97	100,00
Total C. Económica 210				3.246.000,00	3.246.000,00	3.935.152,08	365.566,39	0,00	3.935.152,08	3.569.585,69	-323.585,69
				0,00		3.569.585,69	0,00	0,00	365.566,39	109,97	100,00
Total C. Económica 21				3.246.000,00	3.246.000,00	3.935.152,08	365.566,39	0,00	3.935.152,08	3.569.585,69	-323.585,69
				0,00		3.569.585,69	0,00	0,00	365.566,39	109,97	100,00
22000. . .				44.000,00	44.000,00	50.760,92	1.452,84	0,00	50.760,92	49.308,08	-5.308,08
Cesión Impuesto s/ Alcohol				0,00		49.308,08	0,00	0,00	1.452,84	112,06	100,00
22001. . .				17.000,00	17.000,00	17.878,61	130,90	0,00	17.878,61	17.747,71	-747,71
Cesión Impuesto s/ Cerveza				0,00		17.747,71	0,00	0,00	130,90	104,40	100,00
22003. . .				376.000,00	376.000,00	354.100,08	9.054,78	0,00	354.100,08	345.045,30	30.954,70
Cesión Impuesto s/ Tabaco				0,00		345.045,30	0,00	0,00	9.054,78	91,77	100,00
22004. . .				363.000,00	363.000,00	544.431,59	2.245,56	0,00	544.431,59	542.186,03	-179.186,03
Cesión Impuesto s/ Hidrocarburos				0,00		542.186,03	0,00	0,00	2.245,56	149,36	100,00
22006. . .				1.000,00	1.000,00	1.328,74	40,70	0,00	1.328,74	1.288,04	-288,04
Cesión Impuesto s/ Productos intermedios				0,00		1.288,04	0,00	0,00	40,70	128,80	100,00
Total C. Económica 220				801.000,00	801.000,00	968.499,94	12.924,78	0,00	968.499,94	955.575,16	-154.575,16
				0,00		955.575,16	0,00	0,00	12.924,78	119,30	100,00
Total C. Económica 22				801.000,00	801.000,00	968.499,94	12.924,78	0,00	968.499,94	955.575,16	-154.575,16
				0,00		955.575,16	0,00	0,00	12.924,78	119,30	100,00

AYUNTAMIENTO DE ALCALÁ DE HENARES - 2015


Estado de Situación del Presupuesto de Ingresos a día 31/12/2015



C. Económica	C.Org.	C.Prog.	Espec.	Inicial	Actual	DR	DR Anul.	Deudores	I	I Neto	Saldo
CONCEPTO				Modificac.		DR Neto	DR Canc.	OI	Dev. I	% DR s/ Prev	% I Neto s/ DR
29000. . .				8.000.000,00	8.000.000,00	2.226.632,59	618.678,95	716.167,58	1.375.435,01	891.786,06	6.392.046,36
Impuesto Construcciones Instalaciones y Obras				0,00		1.607.953,64	0,00	0,00	483.648,95	20,10	55,46
Total C. Económica 290				8.000.000,00	8.000.000,00	2.226.632,59	618.678,95	716.167,58	1.375.435,01	891.786,06	6.392.046,36
				0,00		1.607.953,64	0,00	0,00	483.648,95	20,10	55,46
Total C. Económica 29				8.000.000,00	8.000.000,00	2.226.632,59	618.678,95	716.167,58	1.375.435,01	891.786,06	6.392.046,36
				0,00		1.607.953,64	0,00	0,00	483.648,95	20,10	55,46
Total C. Económica 2				12.047.000,00	12.047.000,00	7.130.284,61	997.170,12	716.167,58	6.279.087,03	5.416.946,91	5.913.885,51
				0,00		6.133.114,49	0,00	0,00	862.140,12	50,91	88,32
30200. . .				2.900.000,00	2.900.000,00	2.379.887,99	43.994,91	1.219.621,47	1.149.711,71	1.116.271,61	564.106,92
Tasa Servicio Recogida Basura				0,00		2.335.893,08	0,00	0,00	33.440,10	80,55	47,79
Total C. Económica 302				2.900.000,00	2.900.000,00	2.379.887,99	43.994,91	1.219.621,47	1.149.711,71	1.116.271,61	564.106,92
				0,00		2.335.893,08	0,00	0,00	33.440,10	80,55	47,79
Total C. Económica 30				3.050.000,00	3.050.000,00	2.460.857,19	45.283,41	1.222.933,90	1.227.263,48	1.192.639,88	634.426,22
				0,00		2.415.573,78	0,00	0,00	34.623,60	79,20	49,37
30901. . .				150.000,00	150.000,00	80.969,20	1.288,50	3.312,43	77.551,77	76.368,27	70.319,30
Tasa Servicio Cementerio				0,00		79.680,70	0,00	0,00	1.183,50	53,12	95,84
Total C. Económica 309				150.000,00	150.000,00	80.969,20	1.288,50	3.312,43	77.551,77	76.368,27	70.319,30
				0,00		79.680,70	0,00	0,00	1.183,50	53,12	95,84
Total C. Económica 30				3.050.000,00	3.050.000,00	2.460.857,19	45.283,41	1.222.933,90	1.227.263,48	1.192.639,88	634.426,22
				0,00		2.415.573,78	0,00	0,00	34.623,60	79,20	49,37
32101. . .				750.000,00	750.000,00	532.469,00	25.927,00	122.679,56	394.794,44	383.862,44	243.458,00
Licencia de Obras				0,00		506.542,00	0,00	0,00	10.932,00	67,54	75,78
Total C. Económica 321				750.000,00	750.000,00	532.469,00	25.927,00	122.679,56	394.794,44	383.862,44	243.458,00
				0,00		506.542,00	0,00	0,00	10.932,00	67,54	75,78
Total C. Económica 30				3.050.000,00	3.050.000,00	2.460.857,19	45.283,41	1.222.933,90	1.227.263,48	1.192.639,88	634.426,22
				0,00		2.415.573,78	0,00	0,00	34.623,60	79,20	49,37
32301. . .				0,00	0,00	4.009,00	1.102,00	2.250,00	1.759,00	657,00	-2.907,00
Licencia Apertura Establecimientos				0,00		2.907,00	0,00	0,00	1.102,00	0,00	22,60
Total C. Económica 323				0,00	0,00	4.009,00	1.102,00	2.250,00	1.759,00	657,00	-2.907,00
				0,00		2.907,00	0,00	0,00	1.102,00	0,00	22,60
32500. . .				40.000,00	40.000,00	58.015,72	85,00	1.049,89	56.965,83	56.880,83	-17.930,72
Expedición de Documentos				0,00		57.930,72	0,00	0,00	85,00	144,83	98,19

AYUNTAMIENTO DE ALCALÁ DE HENARES - 2015

Estado de Situación del Presupuesto de Ingresos a día 31/12/2015



C. Económica	C.Org.	C.Prog.	Espec.	Inicial	Actual	DR	DR Anul.	Deudores	I	DI Neto	Saldo
CONCEPTO				Modificac.		DR Neto	DR Canc.	OI	Dev. I	% DR s/ Prev	% I Neto s/ DR
			Total C. Económica 325	40.000,00	40.000,00	58.015,72	85,00	1.049,89	56.965,83	56.880,83	-17.930,72
				0,00		57.930,72	0,00	0,00	85,00	144,83	98,19
32600. . .			Servicio de Grúa	60.000,00	60.000,00	49.711,49	538,12	0,00	49.711,49	49.173,37	10.826,63
				0,00		49.173,37	0,00	0,00	538,12	81,96	100,00
			Total C. Económica 326	60.000,00	60.000,00	49.711,49	538,12	0,00	49.711,49	49.173,37	10.826,63
				0,00		49.173,37	0,00	0,00	538,12	81,96	100,00
32901. . .			Tasa Servicio Especiales por espectáculos	10.000,00	10.000,00	2.754,00	0,00	408,00	2.346,00	2.346,00	7.246,00
				0,00		2.754,00	0,00	0,00	0,00	27,54	85,19
32902. . .			Licencias de autotaxis	7.000,00	7.000,00	9.024,50	283,50	441,00	8.583,50	8.300,00	-1.741,00
				0,00		8.741,00	0,00	0,00	283,50	124,87	94,95
32903. . .			Tasa derechos exámen	1.000,00	1.000,00	3.270,00	0,00	0,00	3.270,00	3.270,00	-2.270,00
				0,00		3.270,00	0,00	0,00	0,00	327,00	100,00
32904. . .			Comprobación y control Establecimientos	750.000,00	750.000,00	587.885,00	11.068,00	48.894,09	535.374,91	527.922,91	173.183,00
				0,00		576.817,00	0,00	0,00	7.452,00	76,91	91,52
32905. . .			Tasa de laboratorio	12.000,00	12.000,00	81.480,50	0,00	14.672,39	66.808,11	66.808,11	-69.480,50
				0,00		81.480,50	0,00	0,00	0,00	679,00	81,99
			Total C. Económica 329	780.000,00	780.000,00	684.414,00	11.351,50	64.415,48	616.382,52	608.647,02	106.937,50
				0,00		673.062,50	0,00	0,00	7.735,50	86,29	90,43
			Total C. Económica 32	1.630.000,00	1.630.000,00	1.328.619,21	39.003,62	190.394,93	1.119.613,28	1.099.220,66	340.384,41
				0,00		1.289.615,59	0,00	0,00	20.392,62	79,12	85,24
33100. . .			Entrada Vehículos y Reserva de Aparcamiento	1.700.000,00	1.700.000,00	1.298.605,47	28.537,42	171.414,40	1.100.450,72	1.098.653,65	429.931,95
				0,00		1.270.068,05	0,00	0,00	1.797,07	74,71	86,50
			Total C. Económica 331	1.700.000,00	1.700.000,00	1.298.605,47	28.537,42	171.414,40	1.100.450,72	1.098.653,65	429.931,95
				0,00		1.270.068,05	0,00	0,00	1.797,07	74,71	86,50
33200. . .			Rieles, Cables, Postes, Palomillas, etc.	2.680.000,00	2.680.000,00	3.342.795,67	0,00	2.330.211,80	1.012.583,87	1.012.583,87	-662.795,67
				0,00		3.342.795,67	0,00	0,00	0,00	124,73	30,29
			Total C. Económica 332	2.680.000,00	2.680.000,00	3.342.795,67	0,00	2.330.211,80	1.012.583,87	1.012.583,87	-662.795,67
				0,00		3.342.795,67	0,00	0,00	0,00	124,73	30,29

AYUNTAMIENTO DE ALCALÁ DE HENARES - 2015

Estado de Situación del Presupuesto de Ingresos a día 31/12/2015



C. Económica	C.Org.	C.Prog.	Espec.	Inicial	Actual	DR	DR Anul.	Deudores	I	I Neto	Saldo
CONCEPTO				Modificac.		DR Neto	DR Canc.	OI	Dev. I	% DR s/ Prev	% I Neto s/ DR
33500. . .				325.000,00	325.000,00	327.674,01	5.294,88	77.546,04	246.720,51	244.833,09	2.620,87
Mesas y Sillas				0,00		322.379,13	0,00	0,00	1.887,42	99,19	75,95
Total C. Económica 335				325.000,00	325.000,00	327.674,01	5.294,88	77.546,04	246.720,51	244.833,09	2.620,87
				0,00		322.379,13	0,00	0,00	1.887,42	99,19	75,95
33800. . .				420.000,00	420.000,00	534.487,00	0,00	0,00	534.487,00	534.487,00	-114.487,00
Compensación Telefónica de España				0,00		534.487,00	0,00	0,00	0,00	127,26	100,00
Total C. Económica 338				420.000,00	420.000,00	534.487,00	0,00	0,00	534.487,00	534.487,00	-114.487,00
				0,00		534.487,00	0,00	0,00	0,00	127,26	100,00
33901. . .				350.000,00	350.000,00	203.245,54	20,00	108.676,39	94.549,15	94.549,15	146.774,46
Industrias Callejeras y Ambulantes				0,00		203.225,54	0,00	0,00	0,00	58,06	46,52
33902. . .				270.000,00	270.000,00	195.666,70	21.838,70	43.767,33	140.240,05	130.060,67	96.172,00
Mercancías, Escombros y Materiales				0,00		173.828,00	0,00	0,00	10.179,38	64,38	74,82
33903. . .				340.000,00	340.000,00	288.565,32	26.762,00	2.814,00	258.989,32	258.989,32	78.196,68
Fiestas Callejeras				0,00		261.803,32	0,00	0,00	0,00	77,00	98,93
33905. . .				60.000,00	60.000,00	59.470,66	1.191,97	3.814,32	55.656,34	54.464,37	1.721,31
Tasa Cajeros Automáticos y similares				0,00		58.278,69	0,00	0,00	1.191,97	97,13	93,46
33906. . .				30.000,00	30.000,00	29.157,00	0,00	8.493,00	20.664,00	20.664,00	843,00
Mercado Municipal				0,00		29.157,00	0,00	0,00	0,00	97,19	70,87
33907. . .				20.000,00	20.000,00	20.513,00	649,00	237,00	20.276,00	19.627,00	136,00
Celebración de matrimonios				0,00		19.864,00	0,00	0,00	649,00	99,32	98,81
33908. . .				5.000,00	5.000,00	21.356,13	345,00	918,32	20.092,81	20.092,81	-16.011,13
Ingresos por publicaciones y servicios diversos				0,00		21.011,13	0,00	0,00	0,00	420,22	95,63
Total C. Económica 339				1.075.000,00	1.075.000,00	817.974,35	50.806,67	168.720,36	610.467,67	598.447,32	307.832,32
				0,00		767.167,68	0,00	0,00	12.020,35	71,36	78,01
Total C. Económica 33				6.200.000,00	6.200.000,00	6.321.536,50	84.638,97	2.747.892,60	3.504.709,77	3.489.004,93	-36.897,53
				0,00		6.236.897,53	0,00	0,00	15.704,84	100,60	55,94
34200. . .				25.000,00	25.000,00	0,00	0,00	0,00	0,00	0,00	25.000,00
Cursos				0,00		0,00	0,00	0,00	0,00	0,00	0,00
Total C. Económica 342				25.000,00	25.000,00	0,00	0,00	0,00	0,00	0,00	25.000,00
				0,00		0,00	0,00	0,00	0,00	0,00	0,00

AYUNTAMIENTO DE ALCALÁ DE HENARES - 2015

Estado de Situación del Presupuesto de Ingresos a día 31/12/2015



C. Económica	C.Org.	C.Prog.	Espec.	Inicial	Actual	DR	DR Anul.	Deudores	I	I Neto	Saldo
CONCEPTO				Modificac.		DR Neto	DR Canc.	OI	Dev. I	% DR s/ Prev	% I Neto s/ DR
34400. . .				270.000,00	270.000,00	348.170,92	0,00	184,87	347.986,05	347.986,05	-78.170,92
Taquillajes				0,00		348.170,92	0,00	0,00	0,00	128,95	99,95
			Total C. Económica 344	270.000,00	270.000,00	348.170,92	0,00	184,87	347.986,05	347.986,05	-78.170,92
				0,00		348.170,92	0,00	0,00	0,00	128,95	99,95
34901. . .				25.000,00	25.000,00	20.009,25	0,00	0,00	20.009,25	20.009,25	4.990,75
Auditorio Municipal				0,00		20.009,25	0,00	0,00	0,00	80,04	100,00
34902. . .				15.000,00	15.000,00	13.157,29	0,00	0,00	13.157,29	13.157,29	1.842,71
Ingresos visitas turísticas				0,00		13.157,29	0,00	0,00	0,00	87,72	100,00
			Total C. Económica 349	40.000,00	40.000,00	33.166,54	0,00	0,00	33.166,54	33.166,54	6.833,46
				0,00		33.166,54	0,00	0,00	0,00	82,92	100,00
			Total C. Económica 34	335.000,00	335.000,00	381.337,46	0,00	184,87	381.152,59	381.152,59	-46.337,46
				0,00		381.337,46	0,00	0,00	0,00	113,83	99,95
36001. . .				50.000,00	50.000,00	697.583,85	0,00	0,00	697.583,85	697.583,85	-647.583,85
Venta de Residuos Sólidos Urbanos				0,00		697.583,85	0,00	0,00	0,00	1.395,17	100,00
			Total C. Económica 360	50.000,00	50.000,00	697.583,85	0,00	0,00	697.583,85	697.583,85	-647.583,85
				0,00		697.583,85	0,00	0,00	0,00	1.395,17	100,00
			Total C. Económica 36	50.000,00	50.000,00	697.583,85	0,00	0,00	697.583,85	697.583,85	-647.583,85
				0,00		697.583,85	0,00	0,00	0,00	1.395,17	100,00
38101. . .				300.000,00	300.000,00	75.727,30	60,10	38.031,94	37.695,36	37.635,26	224.332,80
Anuncios a cargo de particulares				0,00		75.667,20	0,00	0,00	60,10	25,22	49,74
			Total C. Económica 381	300.000,00	300.000,00	75.727,30	60,10	38.031,94	37.695,36	37.635,26	224.332,80
				0,00		75.667,20	0,00	0,00	60,10	25,22	49,74
38201. . .				100.000,00	100.000,00	29.388,41	0,00	623,46	28.764,95	28.764,95	70.611,59
Reintegro obras por cuenta de particulares				0,00		29.388,41	0,00	0,00	0,00	29,39	97,88
38203. . .				500.000,00	500.000,00	41.695,67	7.813,58	41.050,49	645,18	-7.168,40	466.117,91
Acción Sustitutoria				0,00		33.882,09	0,00	0,00	7.813,58	6,78	-21,16
38204. . .				15.000,00	15.000,00	3.291,43	321,71	0,00	2.969,72	2.969,72	12.030,28
Reintegro por Servicios Municipales				0,00		2.969,72	0,00	0,00	0,00	19,80	100,00

AYUNTAMIENTO DE ALCALÁ DE HENARES - 2015


Estado de Situación del Presupuesto de Ingresos a día 31/12/2015



C. Económica	C.Org.	C.Prog.	Espec.	Inicial	Actual	DR	DR Anul.	Deudores	I Neto	Saldo	
CONCEPTO				Modificac.		DR Neto	DR Canc.	OI	Dev. I	% DR s/ Prev	% I Neto s/ DR
			Total C. Económica 382	615.000,00	615.000,00	74.375,51	8.135,29	41.673,95	32.379,85	24.566,27	548.759,78
				0,00		66.240,22	0,00	0,00	7.813,58	10,77	37,09
38900. . .				15.000,00	15.000,00	271.756,47	1.997,56	1.611,56	270.144,91	268.147,35	-254.758,91
Pagos Indebidos ejercicios anteriores				0,00		269.758,91	0,00	0,00	1.997,56	1.798,39	99,40
			Total C. Económica 389	15.000,00	15.000,00	271.756,47	1.997,56	1.611,56	270.144,91	268.147,35	-254.758,91
				0,00		269.758,91	0,00	0,00	1.997,56	1.798,39	99,40
			Total C. Económica 38	930.000,00	930.000,00	421.859,28	10.192,95	81.317,45	340.220,12	330.348,88	518.333,67
				0,00		411.666,33	0,00	0,00	9.871,24	44,27	80,25
39100. . .				100.000,00	100.000,00	131.101,00	40.400,00	36.700,00	54.001,00	54.001,00	9.299,00
Multas por infracciones Urbanísticas				0,00		90.701,00	0,00	0,00	0,00	90,70	59,54
39110. . .				200.000,00	200.000,00	96.915,62	116,02	40.408,49	56.391,11	56.391,11	103.200,40
Multas por infracciones Tributarias y analogas				0,00		96.799,60	0,00	0,00	0,00	48,40	58,26
39120. . .				2.500.000,00	2.500.000,00	1.980.947,83	5.545,49	1.114.588,55	863.999,28	860.813,79	524.597,66
Multas por infracciones Ordenanza Circulación				0,00		1.975.402,34	0,00	0,00	3.185,49	79,02	43,58
39190. . .				2.000,00	2.000,00	300,00	600,00	0,00	300,00	-300,00	2.300,00
Otras multas y sanciones				0,00		-300,00	0,00	0,00	600,00	-15,00	100,00
39191. . .				135.000,00	135.000,00	167.296,00	150,00	101.825,11	65.470,89	65.320,89	-32.146,00
Multas por infracciones Ordenanza Convivencia				0,00		167.146,00	0,00	0,00	150,00	123,81	39,08
39192. . .				40.000,00	40.000,00	2.374,09	0,00	300,52	2.073,57	2.073,57	37.625,91
Multas por infracciones Ordenanza M. Ambiente				0,00		2.374,09	0,00	0,00	0,00	5,94	87,34
39193. . .				5.000,00	5.000,00	161.295,00	0,00	126.747,35	34.547,65	34.547,65	-156.295,00
Multas por infracciones Ordenanza Drogodependencia				0,00		161.295,00	0,00	0,00	0,00	3.225,90	21,42
39194. . .				20.000,00	20.000,00	144.730,00	0,00	136.579,00	8.151,00	8.151,00	-124.730,00
Multas por infracciones Espectaculos				0,00		144.730,00	0,00	0,00	0,00	723,65	5,63
39195. . .				50.000,00	50.000,00	5.450,00	12.651,00	3.850,00	950,00	-11.051,00	57.201,00
Multas por infracciones Ordenanzas Ruidos				0,00		-7.201,00	0,00	0,00	12.001,00	-14,40	153,46
39196. . .				40.000,00	40.000,00	8.491,00	0,00	3.421,00	5.070,00	5.070,00	31.509,00
Multas por infracciones Ordenanzas Residuos				0,00		8.491,00	0,00	0,00	0,00	21,23	59,71
39197. . .				48.000,00	48.000,00	0,00	0,00	0,00	0,00	0,00	48.000,00
Multas por infracciones Ordenanzas Vertidos				0,00		0,00	0,00	0,00	0,00	0,00	0,00

AYUNTAMIENTO DE ALCALÁ DE HENARES - 2015


Estado de Situación del Presupuesto de Ingresos a día 31/12/2015



C. Económica	C.Org.	C.Prog.	Espec.	Inicial	Actual	DR	DR Anul.	Deudores	I	I Neto	Saldo
CONCEPTO				Modificac.		DR Neto	DR Canc.	OI	Dev. I	% DR s/ Precy	% I Neto s/ DR
			Total C. Económica 391	3.140.000,00	3.140.000,00	2.698.900,54	59.462,51	1.564.420,02	1.090.954,50	1.075.018,01	500.561,97
				0,00		2.639.438,03	0,00	0,00	15.936,49	84,06	40,73
39200. . .				70.000,00	70.000,00	39.976,57	9.829,60	10.576,97	24.166,53	19.570,00	39.853,03
Recargo por declaración extemporanea				0,00		30.146,97	0,00	0,00	4.596,53	43,07	64,92
39210. . .				200.000,00	200.000,00	120.089,37	746,67	0,00	120.089,37	119.342,70	80.657,30
Recargo ejecutivo				0,00		119.342,70	0,00	0,00	746,67	59,67	100,00
39211. . .				910.000,00	910.000,00	665.823,69	14.764,76	0,00	665.823,69	651.058,93	258.941,07
Recargo de apremio				0,00		651.058,93	0,00	0,00	14.764,76	71,54	100,00
			Total C. Económica 392	1.180.000,00	1.180.000,00	825.889,63	25.341,03	10.576,97	810.079,59	789.971,63	379.451,40
				0,00		800.548,60	0,00	0,00	20.107,96	67,84	98,68
39300. . .				734.000,00	734.000,00	688.919,20	37.146,78	249.347,77	425.681,43	402.424,65	82.227,58
Intereses de demora				0,00		651.772,42	0,00	0,00	23.256,78	88,80	61,74
			Total C. Económica 393	734.000,00	734.000,00	688.919,20	37.146,78	249.347,77	425.681,43	402.424,65	82.227,58
				0,00		651.772,42	0,00	0,00	23.256,78	88,80	61,74
39710. . .				1.000,00	1.000,00	117.736,09	0,00	0,00	117.736,09	117.736,09	-116.736,09
Aprovechamientos Urbanísticos				0,00		117.736,09	0,00	0,00	0,00	11.773,61	100,00
			Total C. Económica 397	1.000,00	1.000,00	117.736,09	0,00	0,00	117.736,09	117.736,09	-116.736,09
				0,00		117.736,09	0,00	0,00	0,00	11.773,61	100,00
39800. . .				1.000,00	1.000,00	242,24	0,00	0,00	242,24	242,24	757,76
Indemnizaciones de seguros de no vida				0,00		242,24	0,00	0,00	0,00	24,22	100,00
			Total C. Económica 398	1.000,00	1.000,00	242,24	0,00	0,00	242,24	242,24	757,76
				0,00		242,24	0,00	0,00	0,00	24,22	100,00
39900. . .				200.000,00	200.000,00	156.803,32	77,83	38.066,96	118.736,36	118.658,53	43.274,51
Otros ingresos diversos				0,00		156.725,49	0,00	0,00	77,83	78,36	75,71
39901. . .				2.100.000,00	2.100.000,00	2.132.415,13	0,00	246.798,99	1.885.616,14	1.885.616,14	-32.415,13
Tarifa de Aducción				0,00		2.132.415,13	0,00	0,00	0,00	101,54	88,43
39902. . .				20.000,00	20.000,00	1.530,00	0,00	0,00	1.530,00	1.530,00	18.470,00
Otras Indemnizaciones				0,00		1.530,00	0,00	0,00	0,00	7,65	100,00
39903. . .				0,00	0,00	4.866,25	0,00	0,00	4.866,25	4.866,25	-4.866,25
Incautación fianzas				0,00		4.866,25	0,00	0,00	0,00	0,00	100,00

AYUNTAMIENTO DE ALCALÁ DE HENARES - 2015


Estado de Situación del Presupuesto de Ingresos a día 31/12/2015



C. Económica	C.Org.	C.Prog.	Espec.	Inicial	Actual	DR	DR Anul.	Deudores	I	I Neto	Saldo
CONCEPTO				Modificac.		DR Neto	DR Canc.	OI	Dev. I	% DR s/ Prev	% I Neto s/ DR
			Total C. Económica 399	2.320.000,00	2.320.000,00	2.295.614,70	77,83	284.865,95	2.010.748,75	2.010.670,92	24.463,13
				0,00		2.295.536,87	0,00	0,00	77,83	98,95	87,59
			Total C. Económica 39	7.376.000,00	7.376.000,00	6.627.302,40	122.028,15	2.109.210,71	4.455.442,60	4.396.063,54	870.725,75
				0,00		6.505.274,25	0,00	0,00	59.379,06	88,20	67,58
			Total C. Económica 3	19.571.000,00	19.571.000,00	18.239.095,89	301.147,10	6.351.934,46	11.725.985,69	11.586.014,33	1.633.051,21
				0,00		17.937.948,79	0,00	0,00	139.971,36	91,66	64,59
42001. . .				0,00	70.811,91	76.169,18	0,00	0,00	76.169,18	76.169,18	-5.357,27
Gastos Electorales				70.811,91		76.169,18	0,00	0,00	0,00	107,57	100,00
42010. . .				40.514.000,00	40.514.000,00	41.472.030,72	2.300.735,80	0,01	41.472.030,71	39.171.294,91	1.342.705,08
Fondo Complementario de Financiación				0,00		39.171.294,92	0,00	0,00	2.300.735,80	96,69	100,00
42090. . .				200.000,00	200.000,00	72.415,80	216,13	16.449,10	55.966,70	55.750,57	127.800,33
Otras transferencias A. Gral. Estado				0,00		72.199,67	0,00	0,00	216,13	36,10	77,22
			Total C. Económica 420	40.714.000,00	40.784.811,91	41.620.615,70	2.300.951,93	16.449,11	41.604.166,59	39.303.214,66	1.465.148,14
				70.811,91		39.319.663,77	0,00	0,00	2.300.951,93	96,41	99,96
			Total C. Económica 42	40.714.000,00	40.784.811,91	41.620.615,70	2.300.951,93	16.449,11	41.604.166,59	39.303.214,66	1.465.148,14
				70.811,91		39.319.663,77	0,00	0,00	2.300.951,93	96,41	99,96
45002. . .				2.580.000,00	2.580.000,00	2.329.747,65	0,00	345.442,05	1.984.305,60	1.984.305,60	250.252,35
Transferencias Corr. C.M. Convenios S.Sociales/Igu				0,00		2.329.747,65	0,00	0,00	0,00	90,30	85,17
45030. . .				1.392.000,00	1.392.000,00	746.059,35	0,00	238.906,38	507.152,97	507.152,97	645.940,65
Transferencias Corr. C.M. Convenios Educación				0,00		746.059,35	0,00	0,00	0,00	53,60	67,98
45050. . .				10,00	10,00	0,00	0,00	0,00	0,00	0,00	10,00
Transferencias Corr. C.M. Convenios Empleo y Des.				0,00		0,00	0,00	0,00	0,00	0,00	0,00
45060. . .				377.000,00	377.000,00	0,00	0,00	0,00	0,00	0,00	377.000,00
Otras Transferencias Corr. Convenios C.M.				0,00		0,00	0,00	0,00	0,00	0,00	0,00
45061. . .				3.761.000,00	3.761.000,00	3.509.184,00	0,00	2.631.888,00	877.296,00	877.296,00	251.816,00
Transferencias Corr. C.M. Convenio BESCAM				0,00		3.509.184,00	0,00	0,00	0,00	93,30	25,00
45080. . .				252.990,00	2.516.506,20	2.490.516,20	56.046,63	184.000,00	2.306.516,20	2.250.469,57	82.036,63
Otras Subvenciones corrientes C.M.				2.263.516,20		2.434.469,57	0,00	0,00	56.046,63	96,74	92,44
45081. . .				0,00	0,00	1.454.334,60	0,00	0,00	1.454.334,60	1.454.334,60	-1.454.334,60
Transferencias CAM PRISMA para gastos corrientes				0,00		1.454.334,60	0,00	0,00	0,00	0,00	100,00

AYUNTAMIENTO DE ALCALÁ DE HENARES - 2015


Estado de Situación del Presupuesto de Ingresos a día 31/12/2015



C. Económica	C.Org.	C.Prog.	Espec.	Inicial	Actual	DR	DR Anul.	Deudores	I DE	I Neto	Saldo
CONCEPTO				Modificac.		DR Neto	DR Canc.	OI	Dev. I	% DR s/ Prev	% I Neto s/ DR
			Total C. Económica 450	8.363.000,00	10.626.516,20	10.529.841,80	56.046,63	3.400.236,43	7.129.605,37	7.073.558,74	152.721,03
				2.263.516,20		10.473.795,17	0,00	0,00	56.046,63	98,56	67,54
			Total C. Económica 45	8.363.000,00	10.626.516,20	10.529.841,80	56.046,63	3.400.236,43	7.129.605,37	7.073.558,74	152.721,03
				2.263.516,20		10.473.795,17	0,00	0,00	56.046,63	98,56	67,54
47000. . .				0,00	0,00	1.864,63	0,00	0,00	1.864,63	1.864,63	-1.864,63
Transferencias de empresas privadas				0,00		1.864,63	0,00	0,00	0,00	0,00	100,00
			Total C. Económica 470	0,00	0,00	1.864,63	0,00	0,00	1.864,63	1.864,63	-1.864,63
				0,00		1.864,63	0,00	0,00	0,00	0,00	100,00
			Total C. Económica 47	0,00	0,00	1.864,63	0,00	0,00	1.864,63	1.864,63	-1.864,63
				0,00		1.864,63	0,00	0,00	0,00	0,00	100,00
49700. . .				0,00	0,00	14.000,00	0,00	0,00	14.000,00	14.000,00	-14.000,00
Otras transferencias de la Unión Europea				0,00		14.000,00	0,00	0,00	0,00	0,00	100,00
			Total C. Económica 497	0,00	0,00	14.000,00	0,00	0,00	14.000,00	14.000,00	-14.000,00
				0,00		14.000,00	0,00	0,00	0,00	0,00	100,00
			Total C. Económica 49	0,00	0,00	14.000,00	0,00	0,00	14.000,00	14.000,00	-14.000,00
				0,00		14.000,00	0,00	0,00	0,00	0,00	100,00
			Total C. Económica 4	49.077.000,00	51.411.328,11	52.166.322,13	2.356.998,56	3.416.685,54	48.749.636,59	46.392.638,03	1.602.004,54
				2.334.328,11		49.809.323,57	0,00	0,00	2.356.998,56	96,88	93,14
50400. . .				250.000,00	250.000,00	276.720,08	0,00	0,00	276.720,08	276.720,08	-26.720,08
Dividendos y participaciones en beneficios				0,00		276.720,08	0,00	0,00	0,00	110,69	100,00
			Total C. Económica 504	250.000,00	250.000,00	276.720,08	0,00	0,00	276.720,08	276.720,08	-26.720,08
				0,00		276.720,08	0,00	0,00	0,00	110,69	100,00
			Total C. Económica 50	250.000,00	250.000,00	276.720,08	0,00	0,00	276.720,08	276.720,08	-26.720,08
				0,00		276.720,08	0,00	0,00	0,00	110,69	100,00
52000. . .				100.000,00	100.000,00	12.877,75	0,00	0,00	12.877,75	12.877,75	87.122,25
Intereses cuentas bancarias				0,00		12.877,75	0,00	0,00	0,00	12,88	100,00

AYUNTAMIENTO DE ALCALÁ DE HENARES - 2015

Estado de Situación del Presupuesto de Ingresos a día 31/12/2015



C. Económica	C.Org.	C.Prog.	Espec.	Inicial	Actual	DR	DR Anul.	Deudores	I	I Neto	Saldo
CONCEPTO				Modificac.		DR Neto	DR Canc.	OI	Dev. I	% DR s/ Prev	% I Neto s/ DR
			Total C. Económica 520	100.000,00	100.000,00	12.877,75	0,00	0,00	12.877,75	12.877,75	87.122,25
				0,00		12.877,75	0,00	0,00	0,00	12,88	100,00
			Total C. Económica 52	100.000,00	100.000,00	12.877,75	0,00	0,00	12.877,75	12.877,75	87.122,25
				0,00		12.877,75	0,00	0,00	0,00	12,88	100,00
54100. . .				60.000,00	60.000,00	186.134,03	0,00	126.909,37	59.224,66	59.224,66	-126.134,03
Arrendamientos fincas urbanas				0,00		186.134,03	0,00	0,00	0,00	310,22	31,82
			Total C. Económica 541	60.000,00	60.000,00	186.134,03	0,00	126.909,37	59.224,66	59.224,66	-126.134,03
				0,00		186.134,03	0,00	0,00	0,00	310,22	31,82
			Total C. Económica 54	60.000,00	60.000,00	186.134,03	0,00	126.909,37	59.224,66	59.224,66	-126.134,03
				0,00		186.134,03	0,00	0,00	0,00	310,22	31,82
55000. . .				640.000,00	640.000,00	896.414,16	0,00	525.273,41	371.140,75	371.140,75	-256.414,16
Concesiones contraprestacion periódica				0,00		896.414,16	0,00	0,00	0,00	140,06	41,40
55001. . .				2.100.000,00	2.100.000,00	1.314.755,36	0,00	1.314.755,36	0,00	0,00	785.244,64
Concesión agua y alcantarillado				0,00		1.314.755,36	0,00	0,00	0,00	62,61	0,00
			Total C. Económica 550	2.740.000,00	2.740.000,00	2.211.169,52	0,00	1.840.028,77	371.140,75	371.140,75	528.830,48
				0,00		2.211.169,52	0,00	0,00	0,00	80,70	16,78
			Total C. Económica 55	2.740.000,00	2.740.000,00	2.211.169,52	0,00	1.840.028,77	371.140,75	371.140,75	528.830,48
				0,00		2.211.169,52	0,00	0,00	0,00	80,70	16,78
			Total C. Económica 5	3.150.000,00	3.150.000,00	2.686.901,38	0,00	1.966.938,14	719.963,24	719.963,24	463.098,62
				0,00		2.686.901,38	0,00	0,00	0,00	85,30	26,80
75030. . .				200.000,00	200.000,00	0,00	0,00	0,00	0,00	0,00	200.000,00
Transf. Capital C.M. Conv. Educación (RAM)				0,00		0,00	0,00	0,00	0,00	0,00	0,00
			Total C. Económica 750	200.000,00	200.000,00	0,00	0,00	0,00	0,00	0,00	200.000,00
				0,00		0,00	0,00	0,00	0,00	0,00	0,00
			Total C. Económica 75	200.000,00	200.000,00	0,00	0,00	0,00	0,00	0,00	200.000,00
				0,00		0,00	0,00	0,00	0,00	0,00	0,00

AYUNTAMIENTO DE ALCALÁ DE HENARES - 2015

Estado de Situación del Presupuesto de Ingresos a día 31/12/2015



C. Económica	C.Org.	C.Prog.	Espec.	Inicial	Actual	DR	DR Anul.	Deudores	I	I Neto	Saldo
CONCEPTO				Modificac.		DR Neto	DR Canc.	OI	Dev. I	% DR s/ Prev	% I Neto s/ DR
76300. . .				0,00	131.967,92	264.062,33	0,00	174.522,58	89.539,75	89.539,75	-132.094,41
Aportación Mancomunidad Aguas del Sorbe				131.967,92		264.062,33	0,00	0,00	0,00	200,10	33,91
Total C. Económica 763				0,00	131.967,92	264.062,33	0,00	174.522,58	89.539,75	89.539,75	-132.094,41
				131.967,92		264.062,33	0,00	0,00	0,00	200,10	33,91
76701. . .				0,00	99.139,50	99.139,50	0,00	0,00	99.139,50	99.139,50	0,00
Aportación Consorcio Patrimonio de la Humanidad				99.139,50		99.139,50	0,00	0,00	0,00	100,00	100,00
76702. . .				0,00	1.999.595,00	1.999.595,00	0,00	1.999.595,00	0,00	0,00	0,00
Aportacion Consorcio Urbanistico Espartales				1.999.595,00		1.999.595,00	0,00	0,00	0,00	100,00	0,00
Total C. Económica 767				0,00	2.098.734,50	2.098.734,50	0,00	1.999.595,00	99.139,50	99.139,50	0,00
				2.098.734,50		2.098.734,50	0,00	0,00	0,00	100,00	4,72
Total C. Económica 76				0,00	2.230.702,42	2.362.796,83	0,00	2.174.117,58	188.679,25	188.679,25	-132.094,41
				2.230.702,42		2.362.796,83	0,00	0,00	0,00	105,92	7,99
Total C. Económica 7				200.000,00	2.430.702,42	2.362.796,83	0,00	2.174.117,58	188.679,25	188.679,25	67.905,59
				2.230.702,42		2.362.796,83	0,00	0,00	0,00	97,21	7,99
83000. . .				60.000,00	60.000,00	28.500,00	0,00	18.041,81	10.458,19	10.458,19	31.500,00
Reintegro anticipos pagas personal				0,00		28.500,00	0,00	0,00	0,00	47,50	36,70
Total C. Económica 830				60.000,00	60.000,00	28.500,00	0,00	18.041,81	10.458,19	10.458,19	31.500,00
				0,00		28.500,00	0,00	0,00	0,00	47,50	36,70
Total C. Económica 83				60.000,00	60.000,00	28.500,00	0,00	18.041,81	10.458,19	10.458,19	31.500,00
				0,00		28.500,00	0,00	0,00	0,00	47,50	36,70
87010. . .				0,00	2.789.740,08	0,00	0,00	0,00	0,00	0,00	2.789.740,08
Remanente Tesoreria gastos financiacion afectada				2.789.740,08		0,00	0,00	0,00	0,00	0,00	0,00
Total C. Económica 870				0,00	2.789.740,08	0,00	0,00	0,00	0,00	0,00	2.789.740,08
				2.789.740,08		0,00	0,00	0,00	0,00	0,00	0,00
Total C. Económica 87				0,00	2.789.740,08	0,00	0,00	0,00	0,00	0,00	2.789.740,08
				2.789.740,08		0,00	0,00	0,00	0,00	0,00	0,00

AYUNTAMIENTO DE ALCALÁ DE HENARES - 2015

Estado de Situación del Presupuesto de Ingresos a día 31/12/2015



C. Económica	C.Org.	C.Prog.	Espec.	Inicial	Actual	DR	DR Anul.	Deudores	I DE	I Neto	Saldo
CONCEPTO				Modificac.		DR Neto	DR Canc.	OI	Dev. I	% DR s/ Prev	% I Neto s/ DR
				60.000,00	2.849.740,08	28.500,00	0,00	18.041,81	10.458,19	10.458,19	2.821.240,08
				2.789.740,08		28.500,00	0,00	0,00	0,00	1,00	36,70
				164.720.000,00	172.074.770,61	163.393.057,48	6.404.987,77	23.420.664,52	137.846.754,61	133.567.405,19	15.086.700,90
				7.354.770,61		156.988.069,71	0,00	0,00	4.279.349,42	91,23	85,08